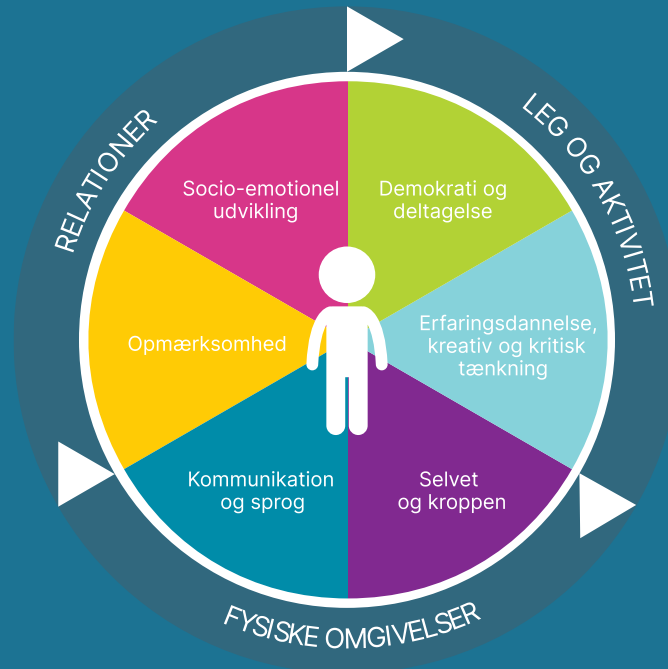




KIDS

KVALITETSUDVIKLING
I DAGINSTITUTIONER



Undersøgelsesresultat

Undersøgelse

Fanø børnehave & vuggestue 2023

Organisation

Fanø børnehave og Vuggestue

Startdato

25. september, 2023

Slutdato

29. december, 2023



Dansk
Psykologisk
Forlag

Om denne undersøgelse

Ud fra oversigterne i rapporten kan du se hvordan de forskellige områder er blevet scoret ud fra de forskellige kvalitetskategorier samt se hvordan de enkelte spørgsmål under hvert område er blevet besvaret af de forskellige informanttyper. På den måde kan spørgsmålene bruges som refleksionsspørgsmål, der kan pege fremad i arbejdet med at forbedre kvaliteten i daginstitutionen.

I manualen KIDS - kvalitetsudvikling i daginstitutioner, kan du få mere baggrundsviden, læse mere om de forskellige områder og se litteraturlisten, der kan være nyttig i det videre arbejde.

Indgår i rapporten

Områder

- ✓ Fysiske omgivelser
 - ✓ Relationer
 - ✓ Leg og aktivitet
 - ✗ Socio-emotionel udvikling
 - ✗ Demokrati og deltagelse
 - ✗ Erfaringsdannelse, kreativ og kritisk tænkning
 - ✗ Selvet og kroppen
 - ✗ Kommunikation og sprog
 - ✗ Opmærksomhed
- ✗ Observationer
 - ✗ Vurderingsark

Informanttyper

- ✓ Leder
- ✓ Pædagogisk konsulent
- ✓ Pædagog

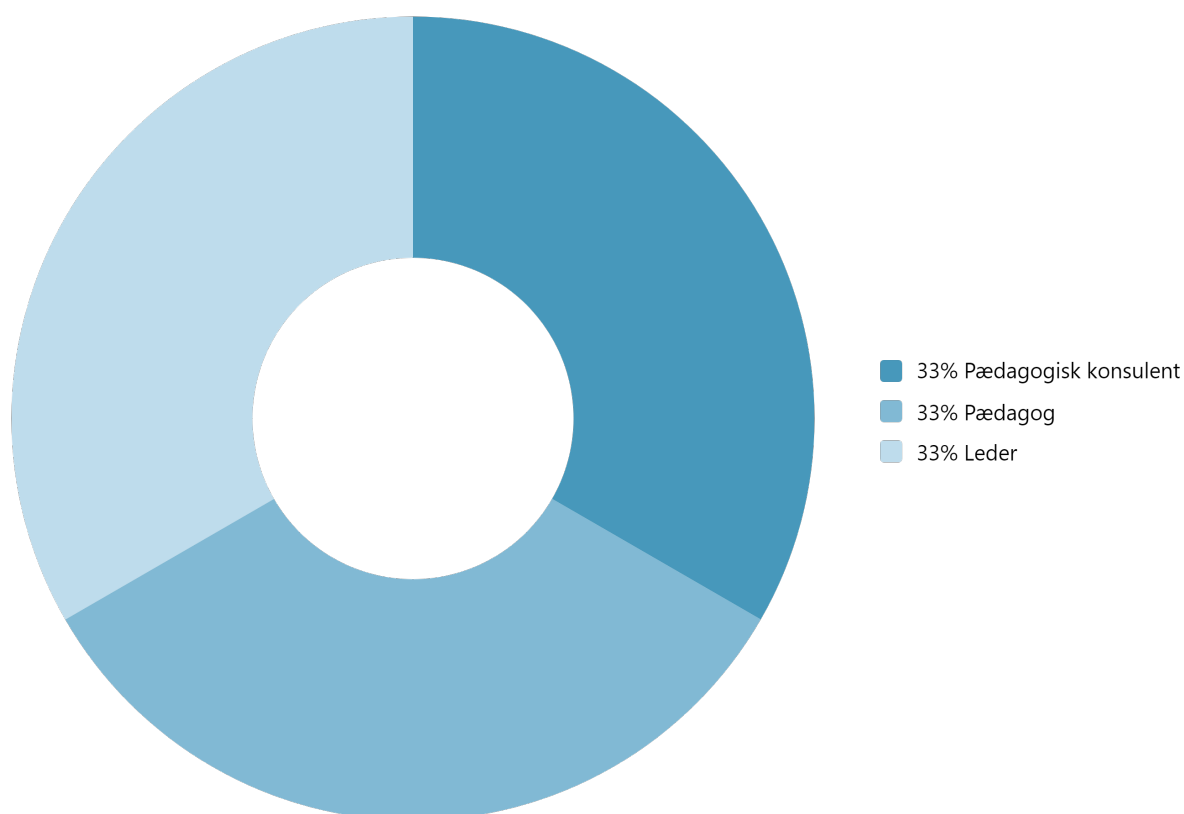
Vejledende retningslinjer for scoren

Herunder ses vejledende retningslinjer for, hvordan du vurderer institutionens kvalitet, ud fra procentvise scorer

Procentvis score	Vurdering - Farvekode
100% eller over 87,5%	Fremragende kvalitet
87,5% eller over 62,5%	God kvalitet
62,5% eller over 37,5%	Tilstrækkelig kvalitet
37,5% eller over 12,5%	Utilstrækkelig kvalitet
12,5% eller mindre	Ringe kvalitet

Fordeling af informanttyper

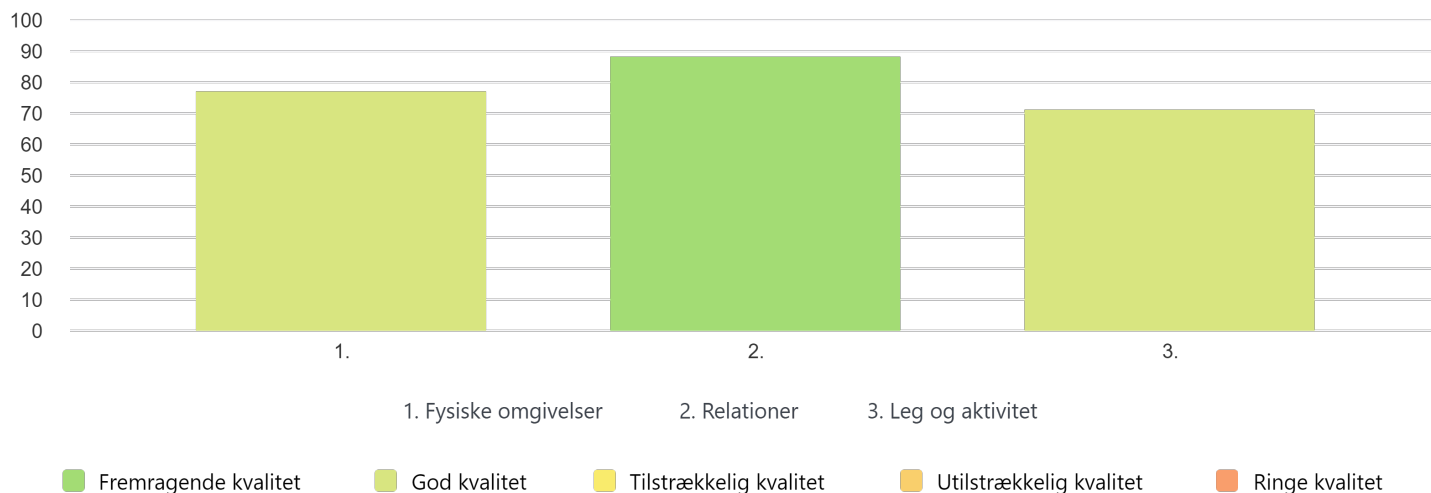
Viser den procentuelle fordeling af informanttyperne der indgår i undersøgelsen



Gennemsnitsscorer for områderne

Viser gennemsnitsscorer i procent ud fra hvert område og kan give et indtryk af eventuelle forskelle

% af maximal score



Opgørelsesskema i alt

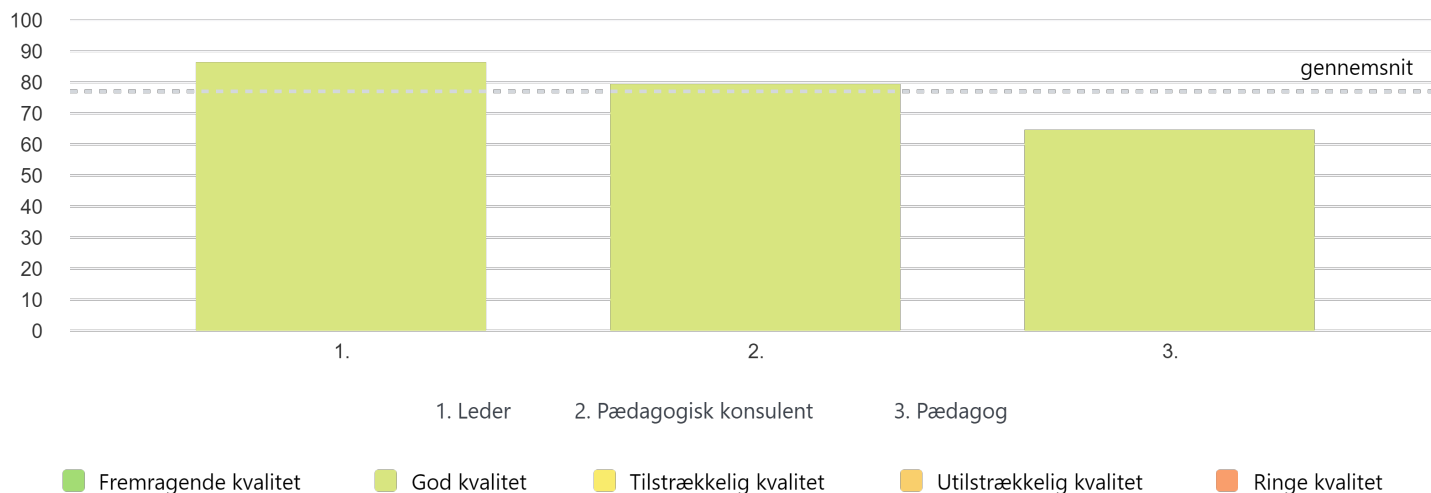
Den angivne score er gennemsnittet af de forskellige besvarelser

Områder	Lavest mulige score	Højest mulige score	Score	%
Fysiske omgivelser	22	110	89	76.89%
Relationer	21	105	95	88.10%
Leg og aktivitet	27	135	103	70.68%

Gennemsnitsscorer for informanttyperne

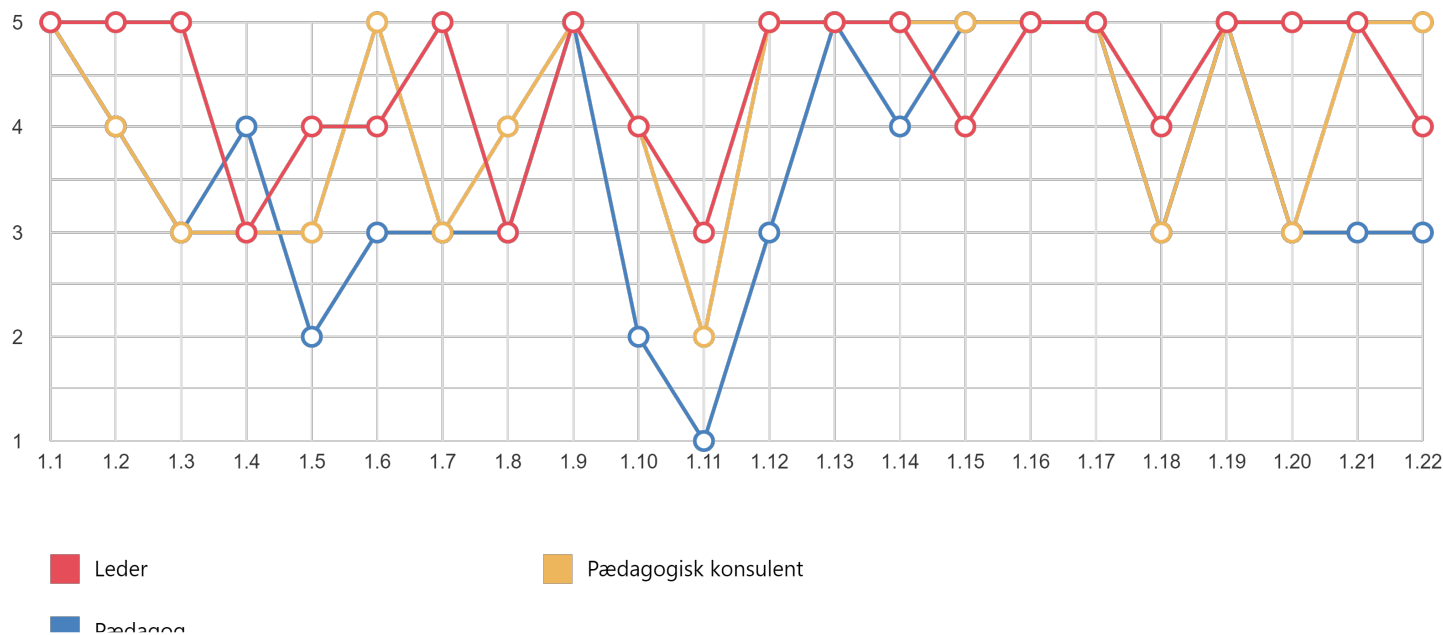
Viser gennemsnitsscorer i procent ud fra kvalitetskategorierne

% af maximal score



Vurderingen af de enkelte spørgsmål

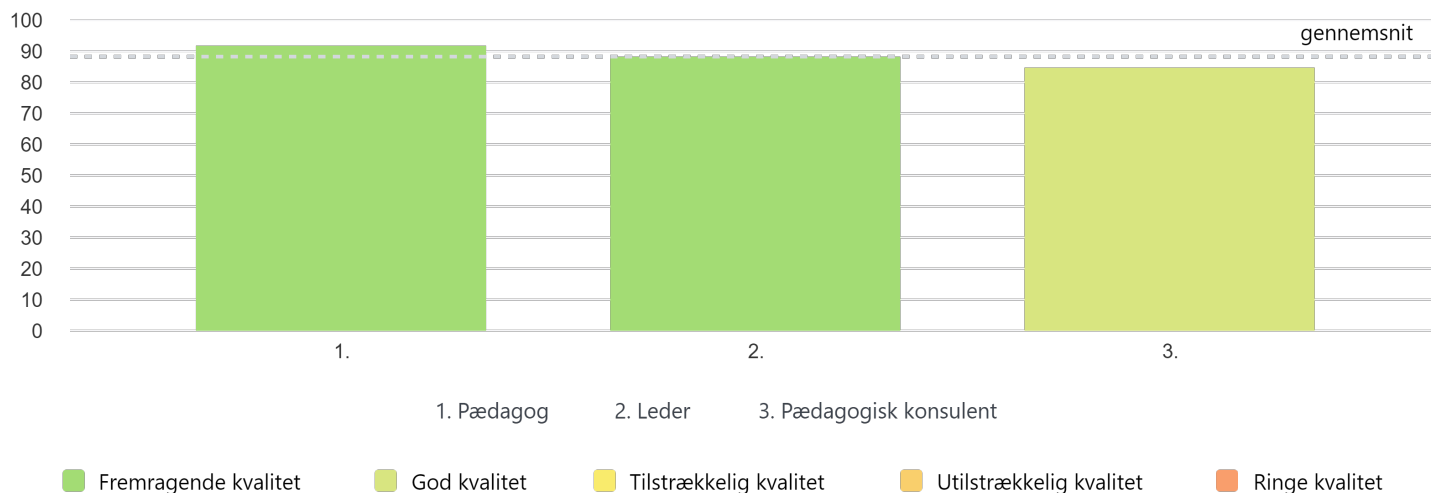
Viser informanttypernes gennemsnitlige score af de enkelte spørgsmål



Gennemsnitsscorer for informanttyperne

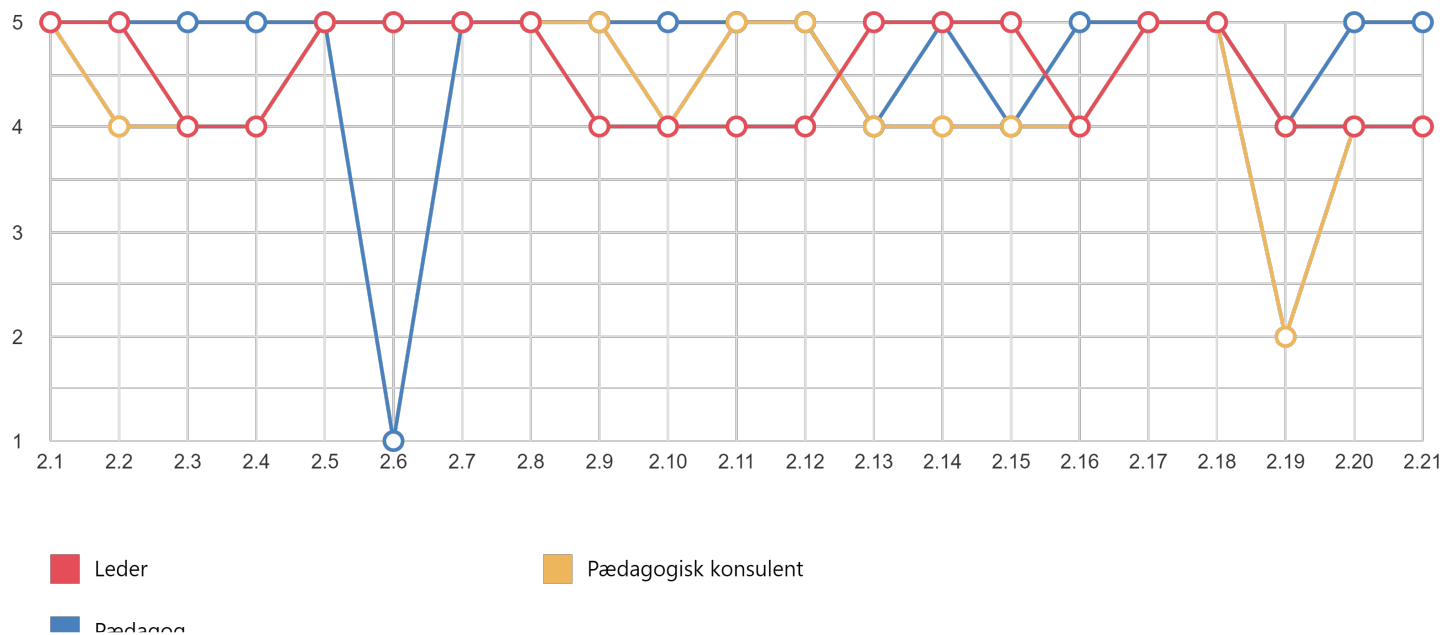
Viser gennemsnitsscorer i procent ud fra kvalitetskategorierne

% af maximal score



Vurderingen af de enkelte spørgsmål

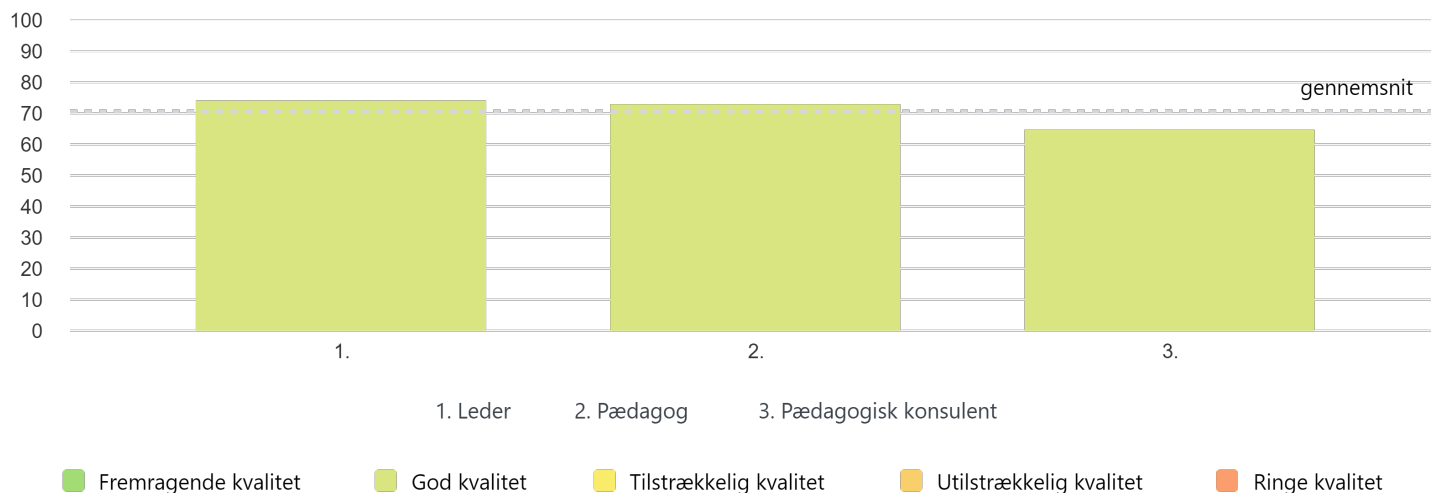
Viser informanttypernes gennemsnitlige score af de enkelte spørgsmål



Gennemsnitsscorer for informanttyperne

Viser gennemsnitsscorer i procent ud fra kvalitetskategorierne

% af maximal score



Vurderingen af de enkelte spørgsmål

Viser informanttypernes gennemsnitlige score af de enkelte spørgsmål

